

## Correo Universitario

### Pasos para saber cuál es mi correo universitario

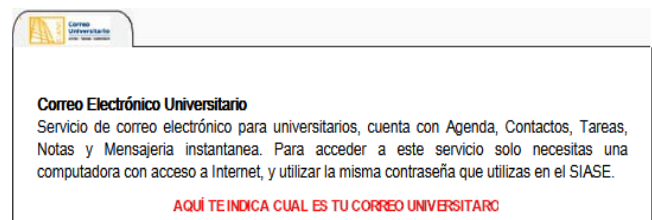
1. Ingresar a [www.uanl.mx/enlinea](http://www.uanl.mx/enlinea)
2. Proporcionar su matrícula y contraseña.
3. Aparece la siguiente imagen:



4. Colocar el ratón sobre imagen Correo Universitario (NO DAR CLIC)

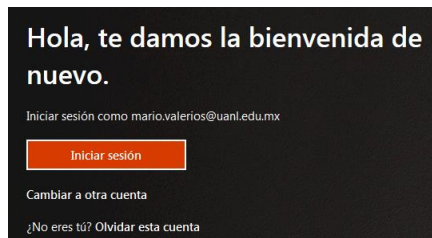


5. Del lado derecho de tu pantalla aparecerá tu correo universitario, anótalo muy bien y enseguida sigue las indicaciones de como ingresar a MS TEAMNS en el siguiente apartado.




## La forma más sencilla de ingresar a MS TEAMS para el curso propedéutico es:

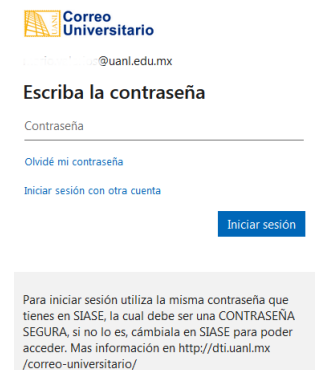
1. [www.office.com](http://www.office.com)
2. Una vez en office dar clic en INICIAR SESIÓN



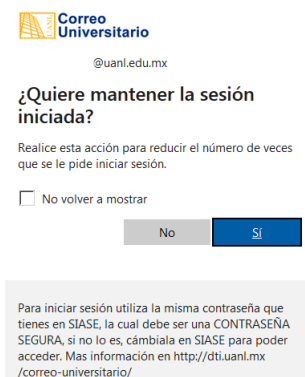
3. Proporcionar cuenta de CORREO UNIVERSITARIO y DAR Clic SIGUIENTE



4. Proporcionar su contraseña de SIASE y DAR CLIC INICIAR SESIÓN



5. Decidir si desea mantener la sesión INICIADA (recomendación NO, a menos que su dispositivo sea personal dar clic en SI)



6. Aparece ventana de elementos de Office, aquí dar clic en MS TEAMS



7. Listo estas en MS TEAMS, espera indicaciones de tu maestro en la hora indicada de inicio.

