



UANL



PORTAFOLIO DE EVIDENCIAS

OPORTUNIDAD EXTRAORDINARIA

INTRODUCCIÓN A LOS PROCESOS INDUSTRIALES, DE SERVICIO Y DE LA SALUD

Nombre del estudiante: _____

Matrícula: _____ Fecha: _____

Docente: _____

Señala la oportunidad correspondiente:

3° 4° 5° 6°

El presente portafolio forma parte del 50% de tu calificación.

Este valor se obtendrá siempre y cuando cumpla con los siguientes requisitos:

1. Escribe tus datos de identificación completos.
2. Adjunta el portafolio en la Plataforma Ms Teams en formato PDF, el día y hora que el docente asigne la tarea correspondiente a la segunda oportunidad.
3. Verifica el envío correcto del portafolio.

**SIGUE LAS INSTRUCCIONES BRINDADAS POR TU MAESTRO
PARA EL LLENADO DE ESTE PORTAFOLIO.**

ATENCIÓN

**El plagio y comercio de material académico contenido en este
portafolio será sancionado en los terminos de la Legislación
Universitaria.**



UANL



Departamento de Tutorías
ENERO - JUNIO 2026

Sesiones Oportunidades Extraordinarias

Escanea este código para acceder a las
conferencias



o da click en este enlace

OP. EXTRAORDINARIAS



Propósito

En la Unidad de Aprendizaje de Introducción a los Procesos Industriales, de Servicios y de la Salud, el estudiante distingue los programas preventivos, correctivos y de seguimiento dentro del ámbito de seguridad e higiene en procesos industriales, de servicios y de la salud, para prevenir y minimizar riesgos con la finalidad de proteger la integridad de las personas en el ambiente laboral.

LINEAMIENTOS


- Los datos del estudiante deben ser escritos sin abreviaturas.
- Se debe responder correctamente.
- El portafolio debe estar contestado en su totalidad.
- La letra en cada una de las respuestas debe ser clara y legible.
- Para responder se debe utilizar bolígrafo tinta azul.
- Las imágenes deben corresponder al concepto indicado.
- Se debe entregar en tiempo y forma.
- Debe estar firmado por el estudiante y padre, madre o tutor.

Firma del estudiante.

Firma de padre, madre o tutor.

Lista de cotejo			
	SI	NO	NO APLICA
Se respondieron las dimensiones correctamente:			
Se respondió en su totalidad la etapa:			
La letra clara y legible:			
Se utilizó bolígrafo tinta azul:			
Se adjuntaron las imágenes correspondientes:			
La información del estudiante la obtuvo de su libro de texto y/o páginas de internet:			
Se entregó en tiempo y forma:			

Dimensión 2: Mapa Mental




Dimensión 3: Tabla Descriptiva

--

Lista de cotejo			
	SI	NO	NO APLICA
Se respondieron las dimensiones correctamente:			
Se respondió en su totalidad la etapa:			
La letra clara y legible:			
Se utilizó bolígrafo tinta azul:			
Se adjuntaron las imágenes correspondientes:			
La información del estudiante la obtuvo de su libro de texto y/o páginas de internet:			
Se entregó en tiempo y forma:			

Dimensión 2: Etiqueta de identificación de peligros y riesgos.




Lista de cotejo			
	SI	NO	NO APLICA
Se respondieron las dimensiones correctamente:			
Se respondió en su totalidad la etapa:			
La letra clara y legible:			
Se utilizó bolígrafo tinta azul:			
Se adjuntaron las imágenes correspondientes:			
La información del estudiante la obtuvo de su libro de texto y/o páginas de internet:			
Se entregó en tiempo y forma:			


Etapas 4. PLAN DE CONTINGENCIAS.

Dimensión 1: Plan de Contingencias.

Dimensión2: Cuadro Sinóptico del tema.



Dimensión3: Mapa mental del tema.



Lista de cotejo			
	SI	NO	NO APLICA
Se respondieron las dimensiones correctamente:			
Se respondió en su totalidad la etapa:			
La letra clara y legible:			
Se utilizó bolígrafo tinta azul:			
Se adjuntaron las imágenes correspondientes:			
La información del estudiante la obtuvo de su libro de texto y/o páginas de internet:			
Se entregó en tiempo y forma:			

Elaborado por:

M.A. Cecilia Cantú Garza

Aprobado por:

M.A.I.N. Mariana Ahumada Leal

Verificado por:

Apoyo y Desarrollo Académico

Validado por:

M.E. Nancy Elvira Tenorio Garza (Secretaria Académica)