



UANL



La excelencia
por principio
la educación
como instrumento



PORTAFOLIO DE EVIDENCIAS OPORTUNIDAD EXTRAORDINARIA SISTEMAS DE APLICACION CONTABLE

Nombre del estudiante: _____

Matrícula: _____ Fecha: _____

Docente: _____

Señala la oportunidad correspondiente:

3° ☐ 4° ☐ 5° ☐ 6° ☐

El presente portafolio forma parte del **50%** de tu calificación.

Este valor se obtendrá siempre y cuando cumpla con los
siguientes requisitos:

1. Escribe tus datos de identificación completos.
2. Adjunta el portafolio en la Plataforma Ms Teams en formato PDF, el día y hora que el docente asigne la tarea correspondiente a la segunda oportunidad.
3. Verifica el envío correcto del portafolio.

**SIGUE LAS INSTRUCCIONES BRINDADAS POR TU MAESTRO
PARA EL LLENADO DE ESTE PORTAFOLIO.**

ADVERTENCIA

El plagio y comercio de material académico contenido en este portafolio será sancionado en los términos de la Legislación Universitaria.



UANL



Departamento de Tutorías
Agosto - Diciembre 2024

Sesiones Oportunidades Extraordinarias

Escanea este código para acceder a las
conferencias



o da click en este enlace

[Op. Extraordinarias](#)



SISTEMAS DE APLICACIÓN CONTABLE 3ER. SEMESTRE PEMA 2022

Propósito Formativo

El Propósito Formativo de esta Unidad de Aprendizaje el estudiante aplica la Administración Contable de una empresa, y realiza procesos contables mediante un software diseñado para registrar, los eventos tanto pasados, presentes y futuros que afectan a una compañía, permitiendo así, realizar tanto el alta de una o más empresas, sus catálogos de cuentas, contabilización de pólizas, depreciación y revaluación de activos, dicho sistema permite que el alumno genere un producto final, en base a la información capturada en el sistema contable, los estados financieros, tales como: Balance General, Estado de Resultados, y Póliza de Cierre. Entregando así a los interesados, ya sea a sus Directivos de la Empresa o bien a un Cliente, insumos que favorecen la toma de decisiones.

LINEAMIENTOS

- Los datos del estudiante deben ser escritos sin abreviaturas.
- Se debe responder correctamente.
- El portafolio debe estar contestado en su totalidad.
- La letra en cada una de las respuestas debe ser clara y legible.
- Para responder se debe utilizar bolígrafo tinta azul.
- Las imágenes deben corresponder al concepto indicado.
- Se debe entregar en tiempo y forma.
- Debe estar firmado por el estudiante y padre, madre o tutor.

Firma del estudiante.

Firma de padre, madre o tutor.

ETAPA 1. Tema: Introducción al Programa.

Dimensión 1. Contesta las siguientes preguntas.

1. Son una estructura ordenada y coherente mediante la cual se recoge toda la información necesaria de la organización como resultado de sus actividades operacionales.

2. En nuestro país, ¿en qué documento oficial se explica la Regla 2.8.1.5. que establece que los contribuyentes están obligados a llevar contabilidad y a ingresar de forma mensual su información contable a través del Portal del SAT?

3. ¿Cuál es el sistema de contabilidad electrónica que ayuda a mantener saludables las finanzas de una empresa y facilita el trabajo al automatizar el registro contable?

Dimensión 2. Define los siguientes conceptos.

Concepto:	Definición:
Barra de directorio	
SAT	
Catálogo de cuentas	
Fichas Fiscales	
Cuentas Acumulativas	
Cuentas Detalle	
Número de cuenta	

Dimensión 3. Contesta correctamente las siguientes preguntas.

1.- Para comenzar el uso del sistema que paso debes considerar para usar Aspel COI en un dispositivo electrónicos.

2.- ¿Cuántas empresas pueden darse de alta en Aspel COI?

3.- Cuando creamos una nueva empresa en Aspel COI, ¿en qué opción de la ventana iniciar una nueva contabilidad debemos colocar el mes de la nueva contabilidad.

4.- Para establecer los niveles de cuentas que se utilizaran. ¿Cuál es el nivel recomendado por Aspel COI?

5- Atajo o combinación de teclas que sirve para abrir una empresa en Aspel.

6.- Atajo o combinación de teclas que permite agregar una cuenta a su catálogo de cuentas.

7.- Atajo o combinación de teclas que sirve para agregar una empresa.

8.-Cuál es la ficha de la ventana que indicara si la naturaleza de la cuenta es deudora o acreedora, así como el rubro al que pertenece

9.- ¿Cuáles son los 4 tipos de catálogos con los que cuenta el sistema?

R= _____

10.- ¿Que son los parámetros del sistema?

Etapas 1. Tema: Introducción al programa.

Dimensión 1: Contesta correctamente las siguientes preguntas.

Dimensión 2: Define los siguientes conceptos.

Dimensión 3: Contesta correctamente las siguientes preguntas.

Lista de cotejo			
	SI	NO	NO APLICA
Se respondieron las dimensiones correctamente:			
Se respondió en su totalidad la etapa:			
La letra clara y legible:			
Se utilizó bolígrafo tinta azul:			
Se adjuntaron las imágenes correspondientes:			
Se realizaron los procedimientos correspondientes:			
La información del estudiante la obtuvo de su libro de texto y/o páginas de internet:			
Se entregó en tiempo y forma:			

Etapa 2. Pólizas y Monedas

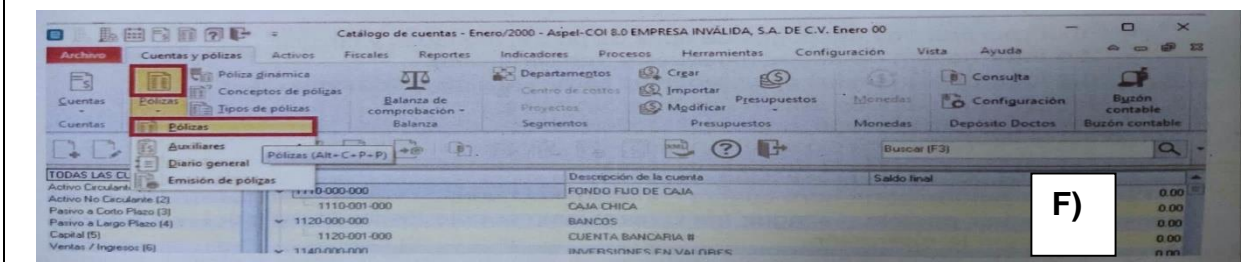
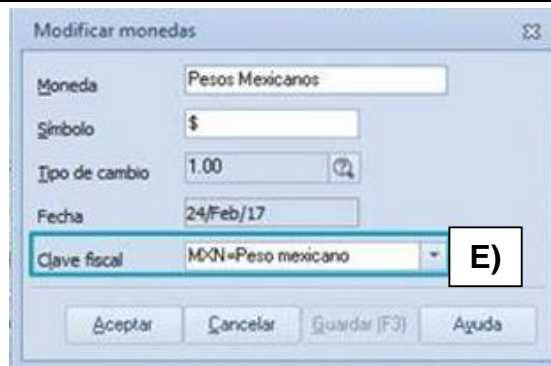
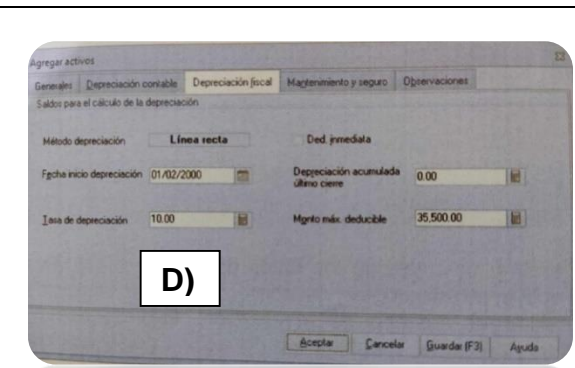
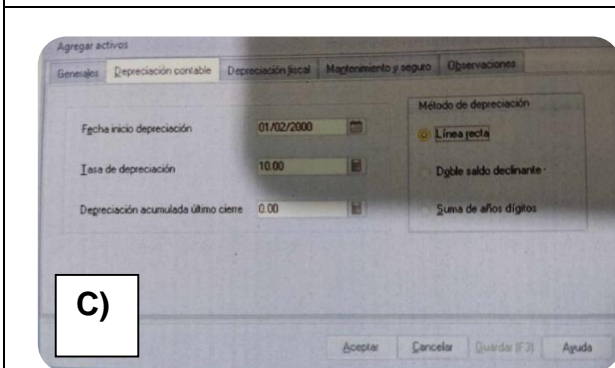
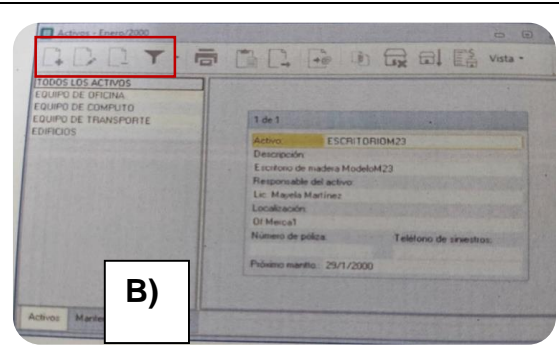
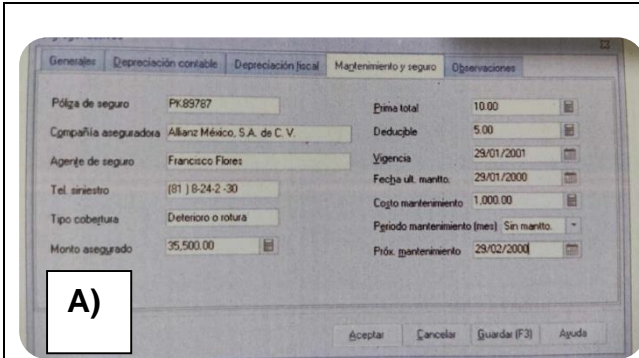
Dimensión 1. Plasma en un Informe de 1 cuartilla, las lecturas de Tipos de moneda, ajuste cambiario, depreciación de activos y revaluación de activos.

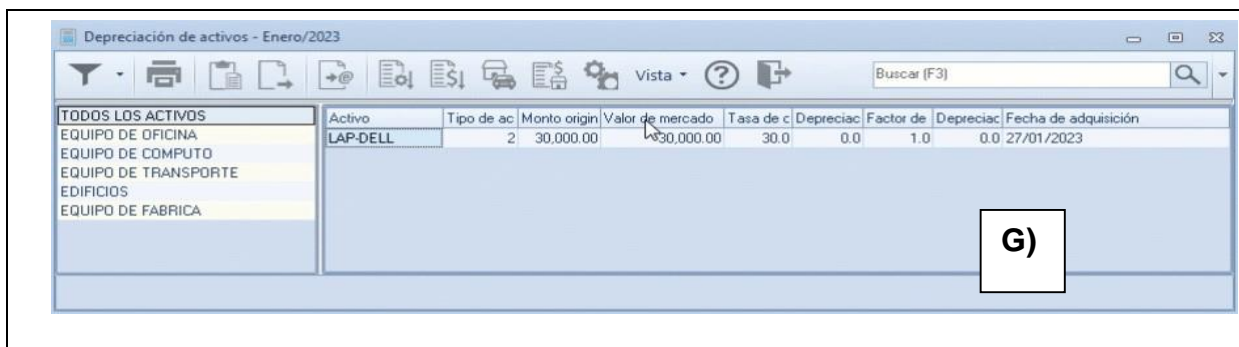
This image shows a blank sheet of white paper with horizontal ruling lines. The lines are evenly spaced and extend across the width of the page. There are no margins, text, or other markings on the paper.

Dimensión 2. Define los siguientes conceptos.

Concepto:	Definición:
Depreciación	
Revaluación de activos	
Contabilidad en medios electrónicos	
Es la ruta que debemos elegir para establecer trabajar con monedas extranjeras Es la ruta que debemos elegir para establecer trabajar con monedas extranjeras	
Pólizas de Egresos	
Pólizas de Diario	
Contabilidad en medios electrónicos	

Dimensión 3. Selecciona la imagen que corresponda a la definición.





I. Anota el inciso según corresponda a la imagen.

1. ¿Qué opción es para agregar activos? _____
2. ¿Cuál es la ficha, que utilizara el método de línea recta, al activar el parámetro Ded inmediata (el sistema sabe que el activo se depreciara de forma acelerada)? _____
3. ¿Cuál es la ficha, que permite capturar la póliza de seguro del activo, si cuenta con él, así como el periodo de mantenimiento? _____
4. ¿Cuál es la ficha, donde se indicará la fecha de inicio de la depreciación, tasa de depreciación y depreciación acumulada; y deberá indicar el método de depreciación que se utilizará en el activo? _____
5. Para manipular pólizas es necesario entrar a la ventana del siguiente menú: Cuentas y pólizas> Pólizas, Pólizas (Alt+C+P+P) _____
6. La siguiente opción es para agregar monedas extranjeras en Aspel COI. _____
7. Es el proceso por el cual se obtiene el valor de la vida útil de los activos a través del paso del tiempo y de esta forma obtener un valor que le permita a la empresa tener el conocimiento de la pérdida de valor económico del activo. _____

Etapas 2. Pólizas y Monedas

Dimensión 1: Realiza un informe de 1 cuartilla.

Dimensión 2: Define los siguientes conceptos.

Dimensión 3: Selecciona la imagen que corresponda a la definición.

Lista de cotejo			
	SI	NO	NO APLICA
Se respondieron las dimensiones correctamente:			
Se respondió en su totalidad la etapa:			
La letra clara y legible:			
Se utilizó bolígrafo tinta azul:			
Se adjuntaron las imágenes correspondientes:			
Se realizaron los procedimientos correspondientes:			
La información del estudiante la obtuvo de su libro de texto y/o páginas de internet:			
Se entregó en tiempo y forma:			

Etapas 3. Reportes básicos.

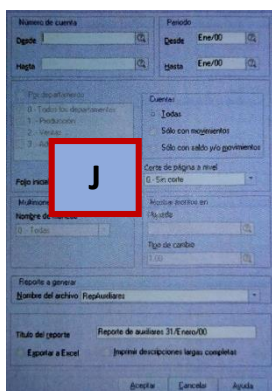
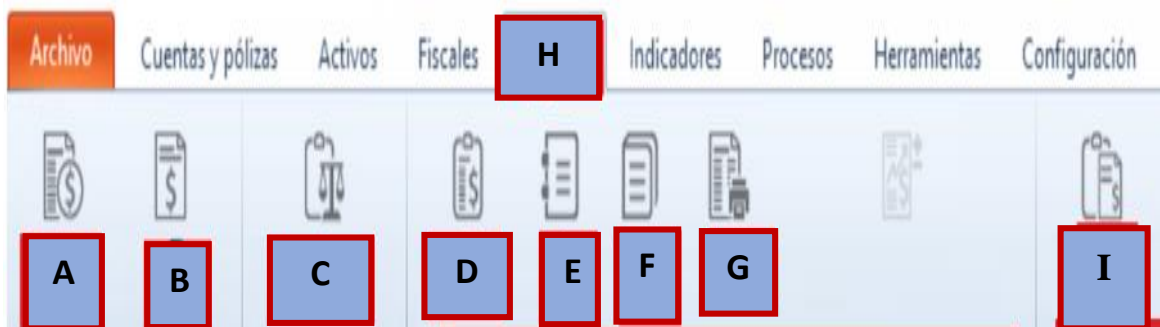
Dimensión 1. Contesta las siguientes preguntas.

1. Que es el Diario General?

2.- Que son los Auxiliares Contables?

Dimensión 2. Observe los siguientes comandos y seleccione el inciso correspondiente.

- | | |
|-----------------------------------|--------------------------------|
| 1. () Diario General | 6. () Catálogos de Cuentas |
| 2. () Libro mayor | 7. () Reportes Auxiliares |
| 3. () Balanza de comprobación | 8. () Emisión de pólizas |
| 4. () Reportes | 9. () Estado de resultados |
| 5. () Auxiliares Contables | 10.() Balance General |



Dimensión 3. Relaciona las siguientes preguntas:

1. Es un estado financiero que muestra detalladamente los activos, pasivos y el patrimonio (capital) con que cuenta la empresa en un momento determinado.	() Balance General
2. Es el libro en el que se registran, siguiendo los principios de la teoría contable y en orden cronológico, las operaciones efectuadas por una empresa.	() Balanza de Comprobación
3. Es un reporte financiero que muestra de manera detallada la utilidad o pérdida que ha generado la empresa en un periodo de tiempo determinado.	() Diario General
4. En el reporte en el cual podemos observar el correcto registro de las operaciones. Esta cuadrada cuando el saldo inicial y final con vero, y el monto de las columnas debe y haber son iguales.	() Auxiliares Contables
5. Almacenan la información contable en tiempo real, de este se nutren los comprobantes de diario, para alimentar al mayor.	() Estado de Resultados

Etapas 3. Reportes básicos.

Dimensión 1: Contesta las siguientes preguntas.

Dimensión 2: Observe los siguientes comandos y seleccione el inciso correspondiente.

Dimensión 3: Relaciona las siguientes preguntas.

Lista de cotejo			
	SI	NO	NO APLICA
Se respondieron las dimensiones correctamente:			
Se respondió en su totalidad la etapa:			
La letra clara y legible:			
Se utilizó bolígrafo tinta azul:			
Se adjuntaron las imágenes correspondientes:			
Se realizaron los procedimientos correspondientes:			
La información del estudiante la obtuvo de su libro de texto y/o páginas de internet:			
Se entregó en tiempo y forma:			


Etapla 4. Cierre de operaciones contables.

Dimensión 1. Contesta las siguientes preguntas.

1. Que es la póliza de cierre

2. ¿Cómo se llama la extensión del archivo de un formato simple basado en texto para representar la información de manera estructurada: documentos, datos, configuraciones, libros, transacciones, facturas, ¿y mucho más?

Dimensión 2. Elabora un Mapa Conceptual de las funciones y características de la Póliza de Cierre.



Dimensión 3. Contesta los siguientes conceptos.

1.- Qué nos permite la Póliza de Cierre?

2.- Cuando será aplicada a la cuenta de cierre la póliza?

3.- Que se crea si la póliza de cierre se genera en el mes definido como mes de cierre fiscal?

4.- Que pasa si la póliza de cierre se genera en un mes diferente al definido como mes de cierre fiscal?

5.- Ruta de Acceso de Póliza de Cierre?

Etapas 4. Póliza de Cierre.

Dimensión 1: Contesta las siguientes preguntas.

Dimensión 2: Elabora un Mapa Conceptual de las funciones y características de la Póliza de Cierre.

Dimensión 3: Contesta los siguientes conceptos.

Lista de cotejo			
	SI	NO	NO APLICA
Se respondieron las dimensiones correctamente:			
Se respondió en su totalidad la etapa:			
La letra clara y legible:			
Se utilizó bolígrafo tinta azul:			
Se adjuntaron las imágenes correspondientes:			
Se realizaron los procedimientos correspondientes:			
La información del estudiante la obtuvo de su libro de texto y/o páginas de internet:			
Se entregó en tiempo y forma:			