



UANL



PORTAFOLIO DE EVIDENCIAS

OPORTUNIDAD EXTRAORDINARIA

SISTEMAS DE CALIDAD

Nombre del estudiante: _____

Matrícula: _____ Fecha: _____

Docente: _____

Señala la oportunidad correspondiente:

3° ☐

4° ☐

5° ☐

6° ☐

El presente portafolio forma parte del **50%** de tu calificación.

Este valor se obtendrá siempre y cuando cumpla con los siguientes requisitos:

1. Escribe tus datos de identificación completos.
2. Adjunta el portafolio en la Plataforma Ms Teams en formato PDF, el día y hora que el docente asigne la tarea correspondiente a la segunda oportunidad.
3. Verifica el envío correcto del portafolio.

SIGUE LAS INSTRUCCIONES BRINDADAS POR TU MAESTRO PARA EL LLENADO DE ESTE PORTAFOLIO.

ADVERTENCIA

El plagio y comercio de material académico contenido en este portafolio será sancionado en los términos de la Legislación Universitaria.



UANL



Departamento de Tutorías
Agosto - Diciembre 2024

Sesiones Oportunidades Extraordinarias

Escanea este código para acceder a las
conferencias



o da click en este enlace

[Op. Extraordinarias](#)



La
excelencia
por principio
la educación
como instrumento

PROPÓSITO

Emplea las técnicas y/o herramientas fundamentales de la calidad y los elementos que intervienen en la gestión de la misma para dar solución a las necesidades organizacionales, implementándolas a los productos y/o servicios con los estándares establecidos por organismos normalizadores.

LINEAMIENTOS


- Los datos del estudiante deben ser escritos sin abreviaturas.
- Se debe responder correctamente.
- El portafolio debe estar contestado en su totalidad.
- La letra en cada una de las respuestas debe ser clara y legible.
- Para responder se debe utilizar bolígrafo tinta azul.
- Las imágenes deben corresponder al concepto indicado.
- Se debe entregar en tiempo y forma.
- Debe estar firmado por el estudiante y padre, madre o tutor.

Firma del estudiante.

Firma de padre, madre o tutor.

Etapas 1. FUNDAMENTOS DE LA CALIDAD

Dimensión 1: Cuadro Sinóptico sobre los Gurús de la Calidad.



Dimensión 2: Línea del tiempo sobre las Etapas de la Evolución de la Calidad.


Dimensión 3: Síntesis sobre el significado del Control de Calidad en la Industria.

This image shows a single sheet of white paper with horizontal ruling lines. The lines are evenly spaced and run across the width of the page. There are no margins, text, or other markings on the paper.


	SI	NO	NO APLICA
Se respondieron las dimensiones correctamente:			
Se respondió en su totalidad la etapa:			
La letra clara y legible:			
Se utilizó bolígrafo tinta azul:			
Se adjuntaron las imágenes correspondientes:			
La información del estudiante la obtuvo de su libro de texto y/o páginas de internet:			
Se entregó en tiempo y forma:			

Etapa 2. GESTIÓN DE LA CALIDAD

Dimensión 1: Mapa mental sobre la Comunicación Efectiva y la Gestión Total de Calidad.



Dimensión 2: Mapa conceptual sobre los mecanismos para detectar necesidades de los clientes.



This image shows a single sheet of white paper with horizontal ruling lines. The lines are evenly spaced and run across the width of the page. There are no margins, text, or other markings on the paper.

Lista de cotejo			
	SI	NO	NO APLICA
Se respondieron las dimensiones correctamente:			
Se respondió en su totalidad la etapa:			
La letra clara y legible:			
Se utilizó bolígrafo tinta azul:			
Se adjuntaron las imágenes correspondientes:			
La información del estudiante la obtuvo de su libro de texto y/o páginas de internet:			
Se entregó en tiempo y forma:			

Etapa 3. HERRAMIENTAS DE LA CALIDAD

Dimensión 1: Redacción sobre el reconocimiento de las herramientas de la calidad.

This image shows a single sheet of white paper with horizontal ruling lines. The lines are evenly spaced and run across the width of the page. There are no margins, text, or other markings on the paper.

Dimensión 2: Cuadro comparativo de las 7 herramientas básicas de la calidad.

--	--

Dimensión 3: Aplicación Resolución de Casos de un problema en un producto o servicio.

[illegible]

Lista de cotejo			
	SI	NO	NO APLICA
Se respondieron las dimensiones correctamente:			
Se respondió en su totalidad la etapa:			
La letra clara y legible:			
Se utilizó bolígrafo tinta azul:			
Se adjuntaron las imágenes correspondientes:			
La información del estudiante la obtuvo de su libro de texto y/o páginas de internet:			
Se entregó en tiempo y forma:			

Etapa 4. LAS NORMAS ISO 9000

Dimensión 1: Redacción sobre el reconocimiento del sistema de gestión de la calidad.

This image shows a single sheet of white paper with horizontal ruling lines. The lines are evenly spaced and run across the width of the page. There are no margins, text, or other markings on the paper.

This image shows a full page of blank, lined paper. It features approximately 20 evenly spaced horizontal grey lines across its entire width, providing a guide for handwriting or typing. The paper itself is a clean, off-white color.

Lista de cotejo			
	SI	NO	NO APLICA
Se respondieron las dimensiones correctamente:			
Se respondió en su totalidad la etapa:			
La letra clara y legible:			
Se utilizó bolígrafo tinta azul:			
Se adjuntaron las imágenes correspondientes:			
La información del estudiante la obtuvo de su libro de texto y/o páginas de internet:			
Se entregó en tiempo y forma:			

Realizó: M.A. Claudia Jazmín Ochoa Valdez

Aprobó: CP. Adriana Castillo Bernal (Coordinadora)

Verificó: Lic. Rosa Irene Treviño Burciaga (Apoyo y Desarrollo de Clase)

Validó: M.E. Nancy Elvira Tenorio Garza (Secretaria Académica)