



PREPARATORIA 22



PORTAFOLIO DE

EVIDENCIAS

OPORTUNIDADES EXTRAORDINARIAS

IPISS



Nombre del estudiante: _____

Matrícula: _____ Fecha: _____

Docente : _____

Señala la oportunidad correspondiente

☐ 3° ☐ 4° ☐ 5° ☐ 6°

Es requisito para presentar el realizar por lo menos 2 conferencias, es necesario para tu formación integral y se refleja en tu proceso de aprendizaje para las Unidades de Aprendizaje:

El presente portafolio forma parte del 50% de tu calificación y debe cumplir con lo siguiente:

1. Escribe tus datos de identificación completos
2. Adjunta el portafolio en MS Teams en formato PDF, el día y hora que el maestro lo señale, en el apartado de Tareas del equipo correspondiente a la materia (No olvides agregar tu nombre completo en cada hoja)
3. Verifica el envío correcto del portafolio.

Departamento de Tutorías
"Registro de participación en
Talleres de Formación Integral"

3° y 5° Regulación emocional 19 al 29 de febrero	3° y 5° Autorrealización 19 al 29 de febrero
4° y 6° Solución de Problemas Escolares 29 de abril al 8 de mayo	4° y 6° Trabajo Colaborativo 29 de abril al 8 de mayo

SIGUE LAS INSTRUCCIONES BRINDADAS POR TU MAESTRO PARA EL LLENADO DE ESTE PORTAFOLIO.



ADVERTENCIA



El plagio y comercio de material académico contenido en este portafolio será sancionado en los términos de la Legislación Universitaria



La
excelencia
por principio
la educación
como instrumento

Propósito

En la Unidad de Aprendizaje de Introducción a los Procesos Industriales, de Servicios y de la Salud, el estudiante distingue los programas preventivos, correctivos y de seguimiento dentro del ámbito de seguridad e higiene en procesos industriales, de servicios y de la salud, para prevenir y minimizar riesgos con la finalidad de proteger la integridad de las personas en el ambiente laboral.

LINEAMIENTOS

- Los datos del estudiante deben ser escritos sin abreviaturas.
- Se debe responder correctamente.
- El portafolio debe estar contestado en su totalidad.
- La letra en cada una de las respuestas debe ser clara y legible.
- Para responder se debe utilizar bolígrafo tinta azul.
- Las imágenes deben corresponder al concepto indicado.
- Se debe entregar en tiempo y forma.
- Debe estar firmado por el estudiante y padre, madre o tutor.

Firma del estudiante.

Firma de padre, madre o tutor.

Dimensión 1: Reporte de investigación.

This image shows a single sheet of white paper with horizontal ruling lines. The lines are evenly spaced and run across the width of the page. There are no margins, text, or other markings on the paper.

[illegible]

Dimensión 3: Síntesis de la etapa.


Lista de cotejo			
	SI	NO	NO APLICA
Se respondieron las dimensiones correctamente:			
Se respondió en su totalidad la etapa:			
La letra clara y legible:			
Se utilizó bolígrafo tinta azul:			
Se adjuntaron las imágenes correspondientes:			
La información del estudiante la obtuvo de su libro de texto y/o páginas de internet:			
Se entregó en tiempo y forma:			

Etapa 2. SEGURIDAD EN LOS PROCESOS INDUSTRIALES, DE SERVICIOS Y DE LA SALUD.

Dimensión 1: Reporte de investigación

This image shows a full page of blank, lined paper. It features approximately 20 evenly spaced horizontal blue or grey lines across its entire width, typical of notebook paper. There are no margins, text, or other markings on the page.

Dimensión 2: Mapa Mental



--

Dimensión 3: Tabla Descriptiva

--

--


Lista de cotejo			
	SI	NO	NO APLICA
Se respondieron las dimensiones correctamente:			
Se respondió en su totalidad la etapa:			
La letra clara y legible:			
Se utilizó bolígrafo tinta azul:			
Se adjuntaron las imágenes correspondientes:			
La información del estudiante la obtuvo de su libro de texto y/o páginas de internet:			
Se entregó en tiempo y forma:			


Etapas 3. HIGIENE EN LOS PROCESOS INDUSTRIALES, DE SERVICIOS Y DE LA SALUD.

Dimensión 1: Describe brevemente los conocimientos previos del tema.


[illegible]

Dimensión 2: Etiqueta de identificación de peligros y riesgos.

A large, empty rectangular box with a thin black border, occupying the majority of the page below the title. It is intended for a drawing or detailed description related to the dimension of hazard identification labels.



Dimensión 3: Cuadro Comparativo



<div></div>

Lista de cotejo			
	SI	NO	NO APLICA
Se respondieron las dimensiones correctamente:			
Se respondió en su totalidad la etapa:			
La letra clara y legible:			
Se utilizó bolígrafo tinta azul:			
Se adjuntaron las imágenes correspondientes:			
La información del estudiante la obtuvo de su libro de texto y/o páginas de internet:			
Se entregó en tiempo y forma:			

Etapas 4. PLAN DE CONTINGENCIAS.

Dimensión 1: Plan de Contingencias.

Dimensión2: Cuadro Sinóptico del tema.

A large, empty rectangular box with a thin black border, intended for a synoptic chart. It occupies the majority of the page below the title.

Dimensión3: Mapa mental del tema.

--

Lista de cotejo			
	SI	NO	NO APLICA
Se respondieron las dimensiones correctamente:			
Se respondió en su totalidad la etapa:			
La letra clara y legible:			
Se utilizó bolígrafo tinta azul:			
Se adjuntaron las imágenes correspondientes:			
La información del estudiante la obtuvo de su libro de texto y/o páginas de internet:			
Se entregó en tiempo y forma:			

Elaborado por:

M.A. Cecilia Cantú Garza

Aprobado por:

M.A.I.N. Mariana Ahumada Leal

Verificado por:

Lic. Rosa Irene Treviño Burciaga (Apoyo y Desarrollo Académico)

Validado por:

M.E. Nancy Elvira Tenorio Garza (Secretaria Académica)